



BESTER SCHLAF IST
EINSTELLUNGSSACHE.



AirLine-aktiv soft

AirLine-aktiv medium



Die AirLine-aktiv
Unterfederung mit Flachmotor



Die AirLine-aktiv Unterfederung NV (nicht verstellbar)



Die AirLine-aktiv Unterfederung KF (Kopf- und Fußbereich verstellbar)

ohne Abbildung: Ausführung 2-motorig
optional: Unterfederungen mit Motor auch mit Fernbedienung erhältlich

Die AirLine-aktiv Unterfederung von Metzeler – mit über 300 individuellen Einstellungen.

Genau der passende Rahmen für Ihre Träume.

Mit extra stabilen Federleisten und 50 Federelementen ermöglicht die AirLine-aktiv Unterfederung über 300 verschiedene, individuelle Einstellmöglichkeiten – für punktgenaue Unterstützung. Erhältlich in den Varianten „Nicht verstellbar“, „Kopf- und Fußbereich verstellbar“, „2-motorig“ und „Flachmotor“ – jeweils in den Ausführungen medium oder soft.

Das Metzeler AirLine Channel Schlafsystem vereint in sich die besten Eigenschaften aus der Welt des Schlafens: wohltuende Druckentlastung, optimale Luftzirkulation, angenehm für den Rücken, perfekte Bewegungsfreiheit, Punktelastizität und Langlebigkeit. Das Schlafsystem besteht aus der AirLine Channel Matratze, der AirLine-aktiv Unterfederung und dem ebenfalls atmungsaktiven AirLine Channel Kopfkissen – für höchst individuellen Schlafkomfort.

Alle Metzeler Produkte finden Sie auf www.metzeler-matratzen.de



Metzeler Schaum GmbH
Donaustraße 51, D-87700 Memmingen
Telefon: +49 (0)8331/830-0
www.metzeler-matratzen.de



Schlafkomfort wie nie zuvor



SCHLAFSYSTEM



www.metzeler-matratzen.de

GOOD
MORNING

DELIGHT VON METZELER. DRUCKENTLASTEND UND UNTER- STÜTZEND.



Die innovativen Metzeler Air-Channels sorgen für eine perfekte Luftzirkulation.



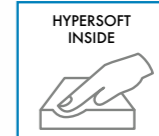
Multizonenschnitt für höchste Anpassungsfähigkeit



Geprüft und empfohlen durch das Forum Gesunder Rücken – besser leben e.V. und dem Bundesverband der deutschen Rückenschulen (BDR) e.V. Weitere Infos bei: Aktion Gesunder Rücken e. V., Stader Str. 6, D-27432 Bremervörde, Tel. +49 4761 926 358 0, www.agr-ev.de

MULTI ZONEN KOMFORT

5 Multizonen-Komfort-System für optimale Anpassung von Kopf bis Fuß



6 Metzeler Hypersoft-Schaum: punktelastisch, formstabil, reißfest und druckentlastend




7 Air-Channels und Air-Pipes für optimale Belüftung und Atmungsaktivität



Die AirLine-aktiv Unterfederung macht Ihr individuelles AirLine Channel Schlafsystem komplett (siehe nächste Seite)



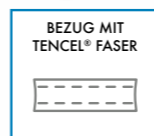
2 Regelmäßiges Drehen und Wenden für längere Lebensdauer und mehr Komfort



3 Rubex® Nawaro DuoCell: hergestellt unter Verwendung nachwachsender Rohstoffe (bevorzugt Sonnenblumenöl)



4 Leicht verstärkte Sitzkante für ein einfaches Ein- und Aussteigen



1 Bezug mit Tencel® Faser für perfektes Feuchtigkeitsmanagement und beste Klimaregulierung

AirLine Channel. Die Matratze für ein optimales Schlafklima

Die **Air-Channels** sind das atmungsaktive Herzstück jeder Metzeler AirLine Channel Matratze. Sie bilden ein vertikales Röhrensystem für perfekte Luftzirkulation während des Schlafes und werden vollflächig in verschiedenen Härtegraden eingearbeitet. Mit besonders weichen Air-Channels im Schulterbereich ist ergonomisch perfektes Liegen garantiert. Die seitlichen **Air-Pipes** ermöglichen eine zusätzliche horizontale Belüftung der Matratze und unterstützen die Air-Channels bei der Luftzirkulation.

Zusammen ergeben Air-Channels und Air-Pipes eine einzigartige Kombination für exzellente Belüftung. Dank dieser Innovation genießen Sie wohltuende Vorteile: optimale Durchlüftung, weniger Feuchtigkeit und perfekte Schlafhygiene.

Matratze wählbar in den Härtegraden H1 (super Soft), H2 (soft), H3 (medium), H4 (fest) und H5 (extra fest). Um den für Sie passenden Härtegrad zu ermitteln, empfehlen wir die Beratung im Fachhandel!

Die Komfortauflage aus hochwertigem Rubex® Nawaro DuoCell Kaltschaum besteht zu je 50 % aus großen und kleinen Poren. Die großen Poren sorgen für perfekte Druckentlastung, die kleinen für sanfte Druckunterstützung. In Kombination mit den Air-Channels garantiert dies eine konturgenaue Anpassung der Matratze an Ihre Körperform. Einfach herrlich!

Perfekte Unterstützung in allen Lagen

Das AirLine Channel Kopfkissen sorgt für optimalen Komfort in jeder Schlafposition. Die vertikalen Air-Channels leiten Feuchtigkeit schnell vom Nacken ab – so genießen Sie bestes Schlafklima bei entspanntem Liegen.



AirLine Channel DELIGHT.

Längs- und querverlaufender Multizonenschnitt bei der Rubex® Nawaro DuoCell Komfortauflage. Diese mehrfache Unterbrechung der Schaumstoff-Oberseite macht die Liegefläche besonders anpassungsfähig und flexibel.

Die **Tencel® Faser** im Bezug jeder Metzeler AirLine Matratze vereint viele Vorteile: Sie ist weich wie Seide, kühl wie Leinen, warm wie Wolle und saugfähiger als Baumwolle. Überschüssige Feuchtigkeit wird aufgenommen und rasch an die Raumluft abgegeben.

Der **Bezug aus 66 % Polyester-Funktionsfaser** und **34 % Tencel®** ist in modernem Design mit 20 mm Hypersoft verarbeitet. Der umlaufende Klimaband-Border komplettiert die hervorragenden Klimaeigenschaften. Mit 6 bzw. 8 Wendeschlaufen, abnehmbar durch zweiseitigen Rundumreißverschluss, bis 60 °C waschbar.

Kernhöhe: 18 cm, Gesamthöhe: ca. 22 cm

Weitere Matratzen aus der AirLine Channel Serie:

SENSE, ca. 19 cm Gesamthöhe **STYLE**, ca. 24 cm Gesamthöhe **GLAMOUR**, ca. 26 cm Gesamthöhe

Ein Traum aus Schaum

Herkömmliche Kaltschäume werden ausschließlich auf Erdölbasis hergestellt, ein endlicher Rohstoff, der nur limitiert vorhanden ist. Rubex® Nawaro dagegen wird unter Verwendung von nachwachsenden Rohstoffen (bevorzugt wird das Sonnenblumenöl) sowie Wasser hergestellt und ist auf Dauer reproduzierbar. Viele in Europa brachliegende Agrarflächen können in Zukunft wieder sinnvoll genutzt werden. Im wahrsten Sinne des Wortes, wenn sie auf Rubex® NAWARO schlafen, lassen wir für Sie Europa erblühen. Ihnen und Ihren Kindern zuliebe.

